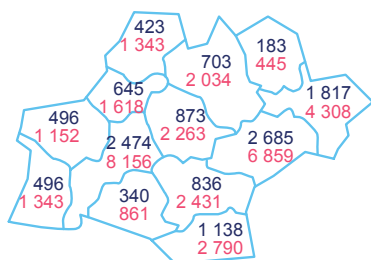


## OCCITANIE

### LE SECTEUR

**13 109 ENTREPRISES**  
**35 218 SALARIÉS**



**43 400 ACTIFS OCCUPÉS\***

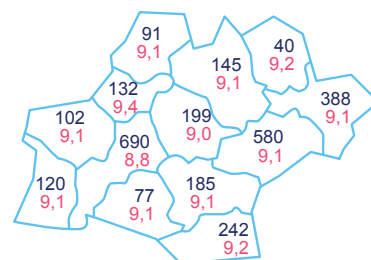
Sources : INSEE SIRENE 2014 - ACOSS 2016 - IRPAUTO 2015 - INSEE - RGP 2014  
 \*Indépendants et salariés

### LES ACTIVITÉS DE LA BRANCHE

	Entreprises	Salariés
Commerce d'automobiles	3 444	12 678
Réparation d'automobiles	5 561	10 198
Commerce d'équipements automobile (hors démolisseurs)	654	2 473
Enseignement de la conduite	976	2 195
Commerce et réparation de poids lourds	431	1 873
Stations-service	392	1 754
Contrôle technique	526	1 159
Commerce et réparation de motocycles	646	957
Location de véhicules	232	941
Démolisseurs recycleurs	46	424
Parcs de stationnement	95	304
Commerce et réparation de cycles	106	262
Stations de lavage	ND*	ND*
<b>TOTAL BRANCHE</b>	<b>13 109</b>	<b>35 218</b>

Sources : INSEE SIRENE 2014 - ACOSS 2016 - IRPAUTO 2015  
 \*ND : Non Déterminé

### LE PARC DE VÉHICULES



**2 989 161 véhicules particuliers**  
**9,1 ans d'âge moyen**  
**601 044 véhicules utilitaires légers**  
**45 331 poids lourds**

Source : Ministère de l'environnement, de l'énergie et de la mer - Au 01/01/2017.  
 Parc des véhicules particuliers de moins de 15 ans, (en milliers sur la carte),  
 Parc de véhicules utilitaires légers : camionnettes (PTAC <= 3,5 t) de moins de 20 ans  
 Parc de poids lourds : camions (PTAC > 3,5 t) de moins de 20 ans, tracteurs routiers de moins de 10 ans

### L'EMPLOI SALARIÉ DANS LA BRANCHE

#### RÉPARTITION PAR TAILLE D'ENTREPRISE

	Entreprises	Salariés
0 salarié	7 395	-
1 à 5 salariés	4 440	10 706
6 à 10 salariés	758	5 815
11 à 19 salariés	279	4 138
20 à 49 salariés	182	6 113
50 salariés et +	56	8 446
<b>TOTAL</b>	<b>13 109</b>	<b>35 218</b>

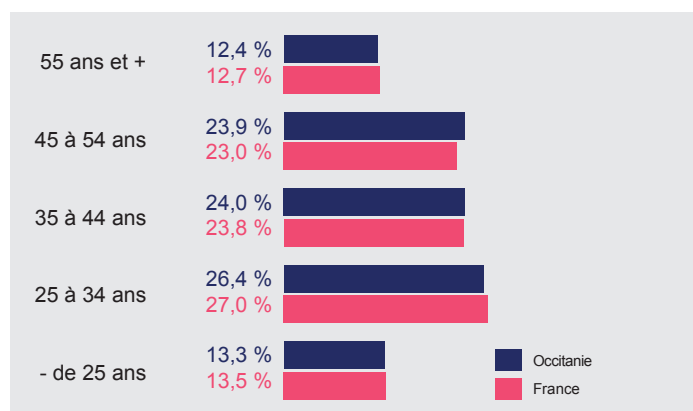
Sources : INSEE SIRENE 2014 - ACOSS 2016 - IRPAUTO 2015 - INSEE DADS 2014

#### PART DE FEMMES

Occitania	France
22,2 %	22,8 %

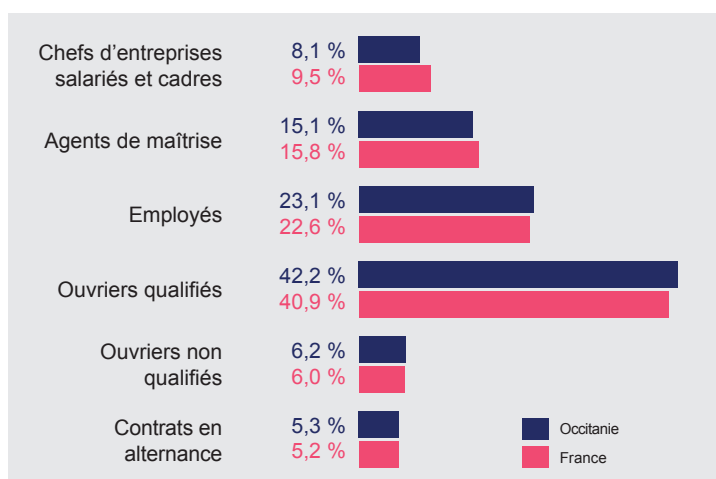
Source : INSEE - DADS 2014

#### EMPLOIS PAR ÂGE



Source : INSEE DADS 2014

#### EMPLOIS PAR CATÉGORIE SOCIOPROFESSIONNELLE

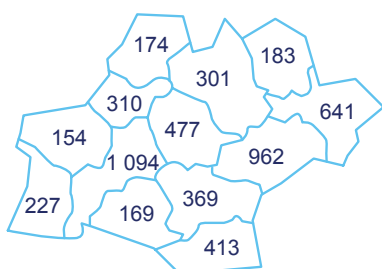


Source : INSEE DADS 2014

# FORMATION PROFESSIONNELLE

## FORMATION INITIALE

5 474 JEUNES EN FORMATION  
DANS LES DOMAINES SPÉCIFIQUES DE LA BRANCHE



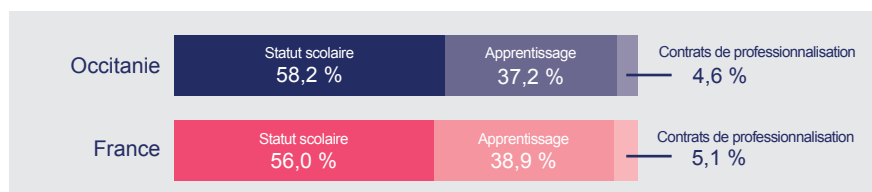
Source : ANFA - Effectifs à la rentrée 2016

## POIDS DE LA FORMATION INITIALE DANS LA BRANCHE



Source : ANFA - ACOSS - IRPAUTO - Nombre de jeunes formés en 2016/2017 pour 100 salariés

## EFFECTIFS EN FORMATION PAR MODE DE FORMATION



Source : ANFA - Effectifs à la rentrée 2016

## EFFECTIFS EN FORMATION PAR FILIÈRE

Filière	Occitanie	France
Maintenance VP	3 299 60,3 %	33 578 59,8 %
Carrosserie	1 110 20,3 %	12 403 22,1 %
Maintenance Moto	525 9,6 %	3 651 6,5 %
Maintenance VI	388 7,1 %	4 808 8,6 %
Commerce	68 1,2 %	944 1,7 %
Magasinage	68 1,2 %	625 1,1 %
Maintenance Cycles	11 0,2 %	41 0,1 %
Enseignement de la conduite	5 0,1 %	105 0,2 %
<b>TOTAL</b>	<b>5 474</b>	<b>56 155</b>

Source : ANFA - Effectifs à la rentrée 2016

## EFFECTIFS EN FORMATION PAR CERTIFICATION

Certification	Occitanie	Dont apprentis	France
CAP	1 949 35,6 %	1 429 70,2 %	18 652 33,2 %
Mention complémentaire	82 1,5 %	63 3,1 %	434 0,8 %
Bac professionnel	2 840 51,9 %	417 20,5 %	30 768 54,8 %
BTS	370 6,8 %	116 5,7 %	3 424 6,1 %
Licence professionnelle	3 0,1 %	-	94 0,2 %
Diplôme d'ingénieur / Master	-	-	56 0,1 %
Titre professionnel	16 0,3 %	11 0,5 %	229 0,4 %
CQP	214 3,9 %	-	2 498 4,4 %
<b>TOTAL</b>	<b>5 474</b>	<b>2 036</b>	<b>56 155</b>

Source : ANFA - Effectifs à la rentrée 2016

## CONTRATS DE PROFESSIONNALISATION

	CQP	Diplômes et titres spécifiques branche	BTS MUC, NRC, AG PME-PMI	Autres	Total
Effectifs 2016/2017	214	36	120	104	474

Source : ANFA - DAFA - contrats de professionnalisation dans les entreprises de la branche

## FORMATION CONTINUE

TAUX D'ACCÈS À LA FORMATION DES SALARIÉS DANS LE CADRE DES DISPOSITIFS DE BRANCHE



Nombre de salariés formés en 2016 pour 100 salariés  
Source : ANFA/DAFA 2016 - ACOSS 2016 - IRPAUTO 2015

PARCOURS DE FORMATION PRIS EN CHARGE PAR L'ANFA EN 2016\*

	Occitanie	France
Moins de 11 salariés	Nombre de stagiaires	4 518
	Nombre d'heures stagiaires	196 685
11 salariés et plus	Nombre de stagiaires	7 616
	Nombre d'heures stagiaires	253 441
<b>Nombre de salariés formés **</b>	<b>7 185</b>	<b>76 550</b>

Source : ANFA - DAFA - Données 2016  
\* Y compris contrats de professionnalisation  
\*\* Un même salarié peut être plusieurs fois stagiaire

## L'ANFA

L'Association Nationale pour la Formation Automobile (ANFA) mandatée par les partenaires sociaux, met en œuvre la politique nationale de formation de la branche des services de l'automobile. Elle développe et harmonise l'ensemble des dispositifs de formation professionnelle, initiale et continue, tant au niveau national qu'au niveau régional. Elle finance les actions de formation des entreprises et conseille sur les dispositifs, et plus globalement sur la gestion de la formation et des emplois. L'ANFA est Organisme Paritaire Collecteur Agréé (OPCA) mais également Organisme Collecteur de la Taxe d'Apprentissage (OCTA).

ANFA Occitanie  
Tél. : 04 34 17 08 22  
montpellier@anfa-auto.fr

Directeur de la publication : Patrice OMNES  
Directeur de rédaction : Stéphane PAUTET  
Rédaction : Philippe LE GALL  
Édition et création : Service Communication ANFA

www.anfa-auto.fr/observatoire  
f Métiers - services auto